

Załącznik  
do uchwały Nr 119/XXIII/12  
Rady Gminy Siemyśl  
z dnia 26 czerwca 2012 r.

**Gminny Program  
Przeciwdziałania Przemocy w Rodzinie  
Oraz Ochrony Ofiar Przemocy w Rodzinie  
Gminy Siemyśl  
na lata 2012 - 2015**

**2012**

## **SPIS TREŚCI**

<b>WPROWADZENIE .....</b>	<b>3</b>
<b>1. SKALA ZJAWISKA PRZEMOCY W RODZINIE W KRAJU.....</b>	<b>6</b>
<b>2. DIAGNOZA PRZEMOCY W RODZINIE W GMINIE .....</b>	<b>8</b>
2.1. AGRESJA I PRZEMOC W ŚRODOWISKU DZIECI I MŁODZIEŻY SZKOLNEJ ORAZ W DOMU RODZINNYM.....	8
2.2. PRZEMOC W RODZINIE W OPINII ŚRODOWISKA LOKALNEGO.....	10
2.3. PRZEMOC W RODZINIE W ŚWIETLE ŹRÓDEŁ ZASTANYCH.....	15
2.4. ZASOBY UMOŻLIWIAJĄCE PRZECIWDZIAŁANIE PRZEMOCY W RODZINIE W GMINIE.....	17
<b>3. CEL GŁÓWNY PROGRAMU, CELE OPERACYJNE, DZIAŁANIA .....</b>	<b>18</b>
<b>4. REALIZACJA PROGRAMU .....</b>	<b>21</b>
SPIS TABEL I WYKRESÓW .....	22

## WPROWADZENIE

Na zagadnienie przemocy domowej można spojrzeć z wielu perspektyw, bowiem przemocą domową zajmuje się szereg dyscyplin naukowych, takich jak: psychologia, pedagogika, prawo, socjologia, polityka społeczna itp. Precyzyjne zdefiniowanie tego zjawiska nastęrcza wielu problemów interpretacyjnych. Przemoc w rodzinie można oceniać w kategoriach prawnych, moralnych, psychologicznych i społecznych.

Na potrzeby niniejszego Programu, najbardziej odpowiednią definicją przemocy jest definicja zawarta w ustawie z dnia 29 lipca 2005 r. o przeciwdziałaniu przemocy w rodzinie (Dz. U. Nr 180 poz. 1493 ze zmianami). Artykuł 2. pkt 2. tejże ustawy definiuje przemoc w rodzinie jako „jednorazowe albo powtarzające się, umyślnie działanie lub zaniechanie, naruszające prawa lub dobra osobiste członków rodziny, w szczególności narażające te osoby na niebezpieczeństwo utraty życia, zdrowia, naruszające ich godność, nietykalność cielesną, wolność, w tym seksualną, powodujące szkody na ich zdrowiu fizycznym lub psychicznym, a także wywołujące cierpienia i krzywdy moralne u osób dotkniętych przemocą”.

Wyróżnia się kilka rodzajów przemocy, które mają swoje charakterystyczne wyznaczniki, ale też wiele elementów wspólnych. Każda forma przemocy powoduje ból, cierpienie, zawsze narusza prawa i dobra osobiste ofiary i jest intencjonalna. Przemoc w rodzinie ogranicza się do czterech podstawowych rodzajów. Jest to przemoc fizyczna, przemoc psychiczna, przemoc seksualna i przemoc ekonomiczna. Szczegóły w tym zakresie przedstawia poniższa tabela.

**Tabela 1. Rodzaje przemocy**

<b>Rodzaje przemocy</b>	<b>Formy zachowań</b>
Przemoc fizyczna	popychanie, odpychanie, obezwładnianie, przytrzymywanie, policzkowanie, szczypanie, kopanie, duszenie, bicie otwartą ręką i pięściami, bicie przedmiotami, ciskanie w kogoś przedmiotami, parzenie, polewanie substancjami żrącymi, użycie broni, porzucanie w niebezpiecznej okolicy, nieudzielanie koniecznej pomocy itp.
Przemoc psychiczna	wyśmiewanie poglądów, religii, pochodzenia, narzucanie własnych poglądów, karanie przez odmowę uczuć, zainteresowania, szacunku, stała krytyka, wmawianie choroby psychicznej, izolacja społeczna (kontrolowanie i ograniczanie kontaktów z innymi osobami), domaganie się posłuszeństwa, ograniczanie snu i pożywienia, degradacja werbalna (wyzywanie, poniżanie, upokarzanie, zawstydzanie), stosowanie gróźb itp.
Przemoc seksualna	wymuszanie pożycia seksualnego, wymuszanie nieakceptowanych pieszczot i praktyk seksualnych, wymuszanie seksu z osobami trzecimi, sadystyczne formy współżycia seksualnego, demonstrowanie zazdrości, krytyka zachowań seksualnych kobiety itp.

Przemoc ekonomiczna	odbieranie zarobionych pieniędzy, uniemożliwianie podjęcia pracy zarobkowej, niezaspokajanie podstawowych, materialnych potrzeb rodziny itp.
---------------------	--

Dane Ogólnopolskiego Pogotowia dla Ofiar Przemocy w Rodzinie „Niebieska Linia”.

Ofiarami przemocy w rodzinie są na ogół kobiety i dzieci. Rzadko mężczyźni, chociaż ostatnio coraz częściej można spotkać się ze stosowaniem przemocy także wobec mężczyzn. Kategorią ofiar przemocy, o której mówi się nieco rzadziej niż o dzieciach i kobietach, są osoby niepełnosprawne i ludzie starsi.

Ofiary przemocy to osoby słabe fizycznie, psychicznie, o niskim poczuciu własnej wartości, zależne w jakiś sposób od sprawcy. Zależność ta może mieć wymiar psychiczny, fizyczny i ekonomiczny.

Najczęstszym objawem u osób doznających przemocy jest wyuczona bezradność. Jest ona poddaniem się, zaprzestaniem działania, co wynika z przekonania, że cokolwiek się zrobi, nie będzie to miało żadnego znaczenia, gdyż zawsze znajdzie się powód do zachowań agresywnych. Bardzo często bezradność rozwija się na bazie życiowych doświadczeń, tak wyniesionych z dzieciństwa (przemoc fizyczna, napaść seksualna lub molestowanie, sytuacje traumatyczne – śmierć lub rozwód rodziców, alkoholizm, choroba bliskich, kłopoty w nauce, problemy zdrowotne), jak i wyniesionych ze związków w życiu dorosłym (przemoc, patologiczna zazdrość, gwałt, przymuszanie do nieakceptowanych form współżycia, groźby pozbawienia życia). Nakładanie się na siebie niekorzystnych doświadczeń odgrywa istotną rolę w powstaniu i ujawnianiu się syndromu wyuczonej bezradności. Skutki wyuczonej bezradności, łagodzi stopniowe odzyskiwanie przez osobę doznającą przemocy kontroli nad swoją osobą i swoim życiem.

Wyuczona bezradność prowadzi do wielu negatywnych skutków, które mogą przejawiać się w trzech sferach:

- deficyty poznawcze, które polegają na ogólnym przekonaniu, iż nie ma takich sytuacji, w których możliwa jest zmiana, że w konkretnej sytuacji nic nie można zrobić i nikt nie jest w stanie pomóc,
- deficyty motywacyjne, które polegają na tym, że osoba zachowuje się biernie, jest zrezygowana, nie podejmuje żadnych działań, aby zmienić swoją sytuację,
- deficyty emocjonalne, które objawiają się stanami apatii, lęku, depresji, uczucia zmęczenia, niekompetencji i wrogości.

Ofiara przemocy, jeśli przez lata była poniżana i wykorzystywana, potrzebuje dużo czasu, aby odbudować świadomość swojej wartości. Wielu ofiarom udaje się przeciwstawić

sprawcy, niemniej jednak większość potrzebuje pomocy innych. Bez odpowiedniego wsparcia ofiara przemocy nigdy nie zdobędzie się sama na odwagę, żeby przeciwstawić się stosowaniu wobec niej przemocy.

Niniejszy Program został opracowany w Ośrodku Pomocy Społecznej w Siemyślu przy merytorycznym wsparciu Ośrodka Kształcenia Służb Publicznych i Socjalnych – Centrum AV w Częstochowie. Jest zgodny z art. 6 ust. 2 pkt 1 ustawy z dnia 29 lipca 2005 r. o przeciwdziałaniu przemocy w rodzinie (Dz. U. z 2005 r. Nr 180 poz. 1493 ze zmianami), który w ramach zadań własnych gminy przewiduje „opracowanie i realizację gminnego programu przeciwdziałania przemocy w rodzinie oraz ochrony ofiar przemocy w rodzinie”.

## **1. SKALA ZJAWISKA PRZEMOCY W RODZINIE W KRAJU**

Przestępstwa polegające na znęcaniu się nad osobą najbliższą (z art. 207 Kodeksu Karnego) należą w Polsce, obok kradzieży cudzej rzeczy, przestępstw drogowych, kradzieży z włamaniem, rozbojów i wymuszeń rozbójniczych, przestępstw narkotykowych, fałszerstw i oszustw kryminalnych i gospodarczych, do najczęściej popełnianych – w 2008 roku odnotowano 21.167 takich przypadków. Statystyki policyjne stanowiące dalece niewystarczające, ale nadal podstawowe źródło informacji o skali zjawiska ujawniają ponadto, że o ile w 1999 roku liczba ofiar przemocy domowej (według „Niebieskiej Karty”) kształtowała się na poziomie 96.955 osób (w tym 55.214 kobiet i 37.475 dzieci i młodzieży do 18. roku życia), o tyle w 2010 roku liczba ta wynosiła 134.866 (w tym 82.102 kobiety i 40.113 dzieci i młodzieży do 18. roku życia).

Podobna tendencja wystąpiła w przypadku sprawców przemocy domowej. W 1994 roku odnotowano 56.847 takich osób (w tym 54.669 mężczyzn), a w 2010 roku ich liczba wyniosła 83.390 (w tym 79.204 mężczyzn). Zdecydowana większość z nich w chwili popełnienia przestępstwa była pod wpływem alkoholu. W 1999 roku stwierdzono 48.459 takich osób, a w 2010 roku – 54.030.

Na przestrzeni lat 1999-2010 wzrosła również liczba przeprowadzanych interwencji domowych dotyczących przemocy w rodzinie – w 1999 roku przeprowadzono 72.031 takich interwencji, a w 2010 – 83.488.

Fakt, iż najczęściej do przemocy w rodzinie dochodzi pod wpływem alkoholu, potwierdza Państwowa Agencja Rozwiązywania Problemów Alkoholowych. Według Agencji w ostatnich latach znacznie wzrosła liczba osób zagrożonych uzależnieniem od alkoholu. Szacowany wzrost liczby osób zagrożonych uzależnieniem od alkoholu – na podstawie testu przesiewowego CAGE, który pojawił się w badaniach zarówno w 2002, jak i w 2005 roku – wynosi ok. 36%. W badaniach z 2005 r. 6,7% konsumentów alkoholu – pytanych o ostatnie 12 miesięcy życia – miało pozytywny wynik testu (co najmniej dwie pozytywne odpowiedzi). Odnosząc ten wynik do całej populacji konsumentów (jak pokazują badania, jest to ok. 25 mln osób), można szacować, iż liczba osób zagrożonych uzależnieniem od alkoholu wynosi obecnie w Polsce ok. 1,5-1,6 mln. To prawie dwukrotnie więcej niż wynosiły szacunki sprzed ostatnich 4-5 lat. Należy podkreślić, iż jednym z najczęstszych zagrożeń życia rodzinnego związanym z nietrzeźwością jest przemoc w rodzinie.

Według badań CBOS z 2002 roku w niemal co piątej polskiej rodzinie (18%) dochodzi do konfliktów z powodu nadużywania alkoholu. Z kolei badania z lutego 2005 r. pokazują, że zdaniem 8% ankietowanych przyczyną konfliktów i nieporozumień w rodzinie jest nadużywanie alkoholu przez domowników. Zwykle respondenci mówili o nadużywaniu alkoholu i alkoholizmie innych domowników, rzadko o swoim.

Szerszy obraz zjawiska przemocy domowej w kraju wyłania się z badań przeprowadzonych w październiku 2007 roku przez TNS OBOP na zlecenie Ministerstwa Pracy i Polityki Społecznej pn. „Polacy wobec zjawiska przemocy w rodzinie oraz opinie ofiar, sprawców i świadków o występowaniu i okolicznościach występowania przemocy w rodzinie”. Wynika z nich m.in., że

- przemoc w rodzinie jest zjawiskiem dostrzeganym w polskim społeczeństwie; dotyczy ono średnio około połowy rodzin,
- znaczna część społeczeństwa uważa za normalne podczas kłótni w rodzinie obrażanie i wyzwiska (24%) oraz szarpanie i popychanie (18%),
- znaczny odsetek, bo prawie dwie trzecie Polaków (64%), zna w swoim otoczeniu (sąsiedztwie) rodziny dotknięte problemem przemocy,
- najczęściej dostrzeganymi formami przemocy są przemoc psychiczna (52%) i fizyczna (44%), w mniejszym stopniu ekonomiczna (26%) i seksualna (9%),
- kiedykolwiek jakiegokolwiek formy przemocy od członka rodziny doświadczył więcej niż co trzeci Polak (36%); większość z nich było ofiarami przemocy co najwyżej kilkukrotnie i wcześniej niż przed 12 miesiącami,
- przemoc wobec dzieci jest zjawiskiem występującym stosunkowo często (14% respondentów żyje w gospodarstwie, w którym ofiarą przemocy było dziecko),
- spożywanie alkoholu ma duży wpływ na występowanie przemocy w rodzinach; 46% ofiar – niezależnie od rodzaju przemocy – stwierdziło, że przynajmniej raz sprawca był w momencie zdarzenia pod wpływem alkoholu.

Przytaczając powyższe dane, należy pamiętać, że przemoc w rodzinie wiąże się z lękiem ofiar i świadków przed ujawnianiem takich przypadków, w związku z czym przedstawione informacje mogą nie w pełni odzwierciedlać rzeczywistą skalę tego zjawiska.

## 2. DIAGNOZA PRZEMOCY W RODZINIE W GMINIE

Siemyśl jest gminą wiejską, położoną w północnej części województwa zachodniopomorskiego. W latach 2009-2011 liczba jej mieszkańców zwiększała się z roku na rok – 3.605 w 2009 r., 3.609 w 2010 r., 3.642 w 2011 r.

Diagnoza problemu przemocy w rodzinie w gminie Siemyśl została oparta na analizie ankiet skierowanych do przedstawicieli funkcjonujących w gminie placówek oświatowych oraz reprezentantów środowiska lokalnego (liderzy lokalni, mieszkańcy), a także badaniu źródeł zastanych, tj. danych pozyskanych z instytucji działających w gminie bądź obejmujących zasięgiem działania jej mieszkańców.

### 2.1. AGRESJA I PRZEMOC W ŚRODOWISKU DZIECI I MŁODZIEŻY SZKOLNEJ ORAZ W DOMU RODZINNYM

Diagnoza problemów agresji i przemocy w środowisku dzieci i młodzieży szkolnej oraz w domu rodzinnym została dokonana na podstawie badań ankietowych przeprowadzonych w funkcjonujących w gminie placówkach oświatowo-wychowawczych. Pozwoliły one zdiagnozować środowisko szkolne i rodzinne dzieci i uczniów pod kątem występowania tych problemów oraz uzyskać informacje na temat prowadzonych w placówkach działań profilaktycznych i leczniczych oraz o koniecznych do podjęcia przedsięwzięciach. Do analizy przedłożono dwie ankiety – wypełnione przez pedagogów szkolnych lub, w przypadku ich braku, dyrektorów – z następujących placówek oświatowo-wychowawczych: Publicznej Szkoły Podstawowej im. Armii Krajowej w Charzynie i Zespołu Szkół im. Noblistów Polskich w Siemyślu.

Poniższa tabela przedstawia dane dotyczące ujawnionych przypadków agresji i przemocy, tak w środowisku szkolnym, jak i w domu rodzinnym.

Tabela 2. Agresja i przemoc w szkole i w domu rodzinnym

problem	liczba ujawnionych przypadków	nie występuje
<b>Publiczna Szkoła Podstawowa im. Armii Krajowej w Charzynie</b>		
agresja i przemoc, w tym: poniżanie, zastraszanie, znęcanie się, bicie, wymuszanie pieniędzy, zmuszanie do palenia papierosów	2	
przemoc w rodzinie		X
<b>Zespół Szkół im. Noblistów Polskich w Siemyślu</b>		
agresja i przemoc, w tym: poniżanie, zastraszanie, znęcanie się,	26	



bicie, wymuszanie pieniędzy, zmuszanie do palenia papierosów		
przemoc w rodzinie	6	

Dane z badań ankietowanych przeprowadzonych w placówkach oświatowych gminy.

Analizując powyższe zestawienie, należy stwierdzić, iż zjawisko agresji i przemocy odnotowano w obu placówkach. W Publicznej Szkole Podstawowej im. Armii Krajowej w Charzynie ujawniono dwa przypadki agresji i przemocy, przy czym nie zaobserwowano jej stosowania w środowisku rodzinnym. Z kolei w Zespole Szkół im. Noblistów Polskich w Siemyślu aktów przemocy i agresji dopuściło się ok. 26 uczniów (co stanowi 8% wszystkich uczących się), a przemoc domową ujawniono w 6 przypadkach. Warto jednocześnie podkreślić, że przemoc w rodzinie wiąże się z lękiem ofiar i świadków przed ujawnianiem takich przypadków, w związku z czym informacje przekazane przez placówki oświatowe w powyższym zakresie mogą nie w pełni odzwierciedlać rzeczywistą skalę tego zjawiska.

### **Badania służące diagnozowaniu środowiska uczniów pod kątem występowania problemów agresji i przemocy**

Obie ankietowane placówki przeprowadzały badania służące diagnozowaniu środowiska szkolnego pod kątem występowania problemu agresji i przemocy. Badania te miały charakter ankietowy, ale przybierały też formę obserwacji uczniów podczas lekcji, przerw i zajęć dodatkowych. Uzyskane w ten sposób informacje w przypadku Publicznej Szkoły Podstawowej w Charzynie pokazały, że chłopcy ze starszych klas, na różnego rodzaju zaczepki, niejednokrotnie reagują czynną agresją tłumacząc swoje zachowanie formą zabawy, natomiast w odniesieniu do Zespołu Szkół w Siemyślu pozwoliły na wyodrębnienie grupy agresorów w placówce.

Uzyskane wyniki badań skutkowały wzmocnieniem działań o charakterze profilaktycznym. W ich ramach realizowano odpowiednie programy profilaktyczne, przeprowadzano pogadanki, spotkania i rozmowy z psychologiem oraz pedagogiem, a także podejmowano współpracę z policją (w niektórych przypadkach zgłaszano też sprawy do Sądu Rodzinnego i Nieletnich w Kołobrzegu). Dodatkowo w Publicznej Szkole Podstawowej w Charzynie zamontowano monitoring, rozdzielono korytarze dla uczniów klas młodszych i starszych i na ich wniosek zorganizowano specjalny korytarz odpoczynku.

### **Zajęcia profilaktyczne prowadzone w szkołach z zakresu agresji i przemocy**

Organizowane przez placówki oświatowe szczebla podstawowego i gimnazjalnego zajęcia profilaktyczne podejmowane są głównie w ramach szkolnych programów profilaktyki i programu wychowawczego. Służą one kształtowaniu właściwych postaw – umiejętności

reagowania na negatywne zjawiska i radzenia sobie ze stresem, wskazywaniu różnorodnych sposobów spędzania czasu wolnego, szerzeniu wiedzy na temat swoich praw i obowiązków, a także nabyciu wiedzy, gdzie należy szukać pomocy w razie potrzeby.

Zajęcia mają charakter psychoedukacyjny i przybierają m.in. formę rozmów i pogadank na godzinach wychowawczych, zajęć socjoterapeutycznych, warsztatów asertywności, zajęć integrujących, spotkań z przedstawicielami Poradni Psychologiczno-Pedagogicznej w Kołobrzegu, a także teatralnych przedstawień profilaktycznych, gier i filmów dydaktycznych.

### **Formy pomocy proponowane przez szkoły uczniom i rodzicom dotkniętym problemami agresji i przemocy domowej**

Wśród różnych form pomocy szkoły proponują uczniom i rodzicom dotkniętym problemem agresji i przemocy m.in. zajęcia profilaktyczne, pedagogizację, rozmowy i pogadanki z wychowawcą, pedagogiem szkolnym oraz psychologiem, konsultacje indywidualne z rodzicami, a także terapie rodzinne w Poradni Psychologiczno-Pedagogicznej.

### **Współpraca szkół z instytucjami i organizacjami działającymi w obszarze przeciwdziałania agresji i przemocy**

Obie badane placówki podejmują współpracę z instytucjami i organizacjami działającymi w obszarze przeciwdziałania przemocy w rodzinie. Wśród nich znajdują się m.in.: Ośrodek Pomocy Społecznej w Siemyślu, Powiatowe Centrum Pomocy Rodzinie i Poradnia Psychologiczno-Pedagogiczna w Kołobrzegu, Komenda Powiatowa Policji w Kołobrzegu – Posterunek Policji w Rymaniu oraz Sąd Rodzinny i Nieletnich w Kołobrzegu. Należy podkreślić, że ankietowani liczbę instytucji włączonych we współpracę uznali za wystarczającą, natomiast zwrócili uwagę na zbyt odległe terminy wyznaczanych konsultacji, brak informacji zwrotnych dotyczących ich przebiegu, a także niechętny stosunek rodziców do podejmowania tego typu działań.

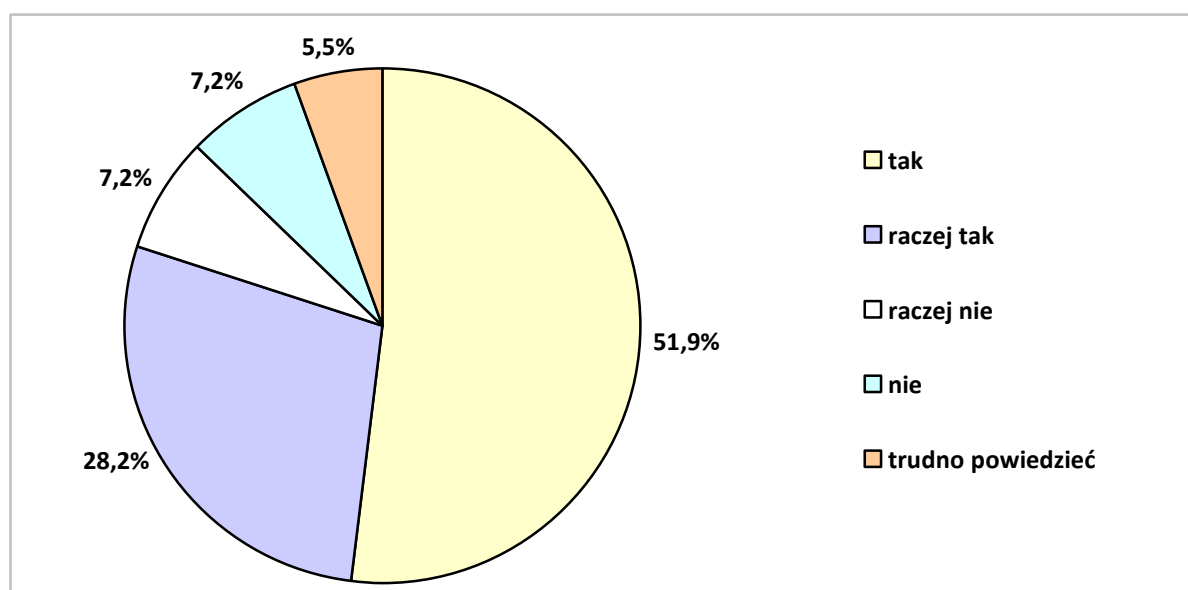
## **2.2. PRZEMOC W RODZINIE W OPINII ŚRODOWISKA LOKALNEGO**

W ramach diagnozy problemu przemocy w rodzinie w gminie Siemyśl zostały przeprowadzone badania ankietowe wśród osób mających wpływ na kształt lokalnej polityki społecznej (m.in. wójta, sołtysów, radnych, pracowników Urzędu Gminy, członków gminnej komisji rozwiązywania problemów alkoholowych, przedstawicieli placówek oświatowo-wychowawczych, kulturalnych, pomocy społecznej, służby zdrowia, policji, organizacji

pozarządowych, Kościoła) oraz mieszkańców gminy. Do analizy przedłożono w sumie 182 wypełnione anonimowo ankiety, w których badani wyrazili opinie na temat zjawiska przemocy w rodzinie w gminie.

W pierwszej kolejności zapytano przedstawicieli środowiska lokalnego, czy przemoc w rodzinie postrzegają jako duży problem społeczny. Uzyskane odpowiedzi przedstawia poniższy wykres.

**Wykres 1. Czy przemoc w rodzinie jest dużym problemem społecznym?**

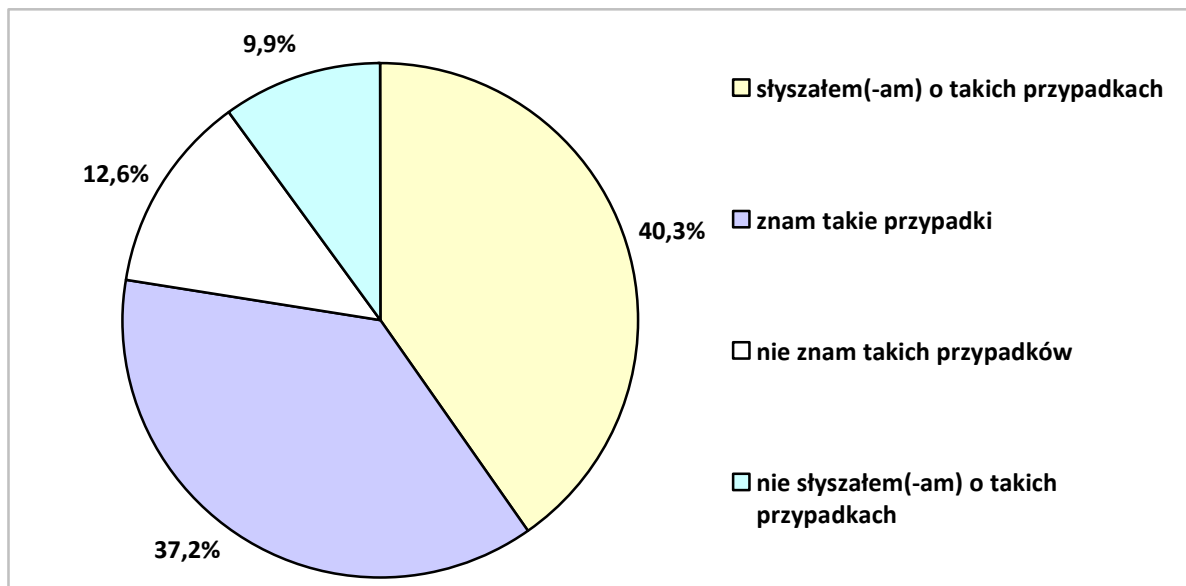


Dane z badań ankietowych przeprowadzonych w środowisku lokalnym.

Zdecydowana większość ankietowanych (łącznie 80,1%) uznała przemoc w rodzinie za duży problem społeczny. Odmiennego zdania było 14,4% respondentów, a 5,5% badanych nie miało zdania na ten temat.

W kolejnym pytaniu zapytano ankietowanych o znajomość przypadków występowania przemocy w rodzinie w gminie. Uzyskane odpowiedzi przedstawia poniższy wykres.

Wykres 2. Znajomość przypadków występowania przemocy w rodzinie w gminie

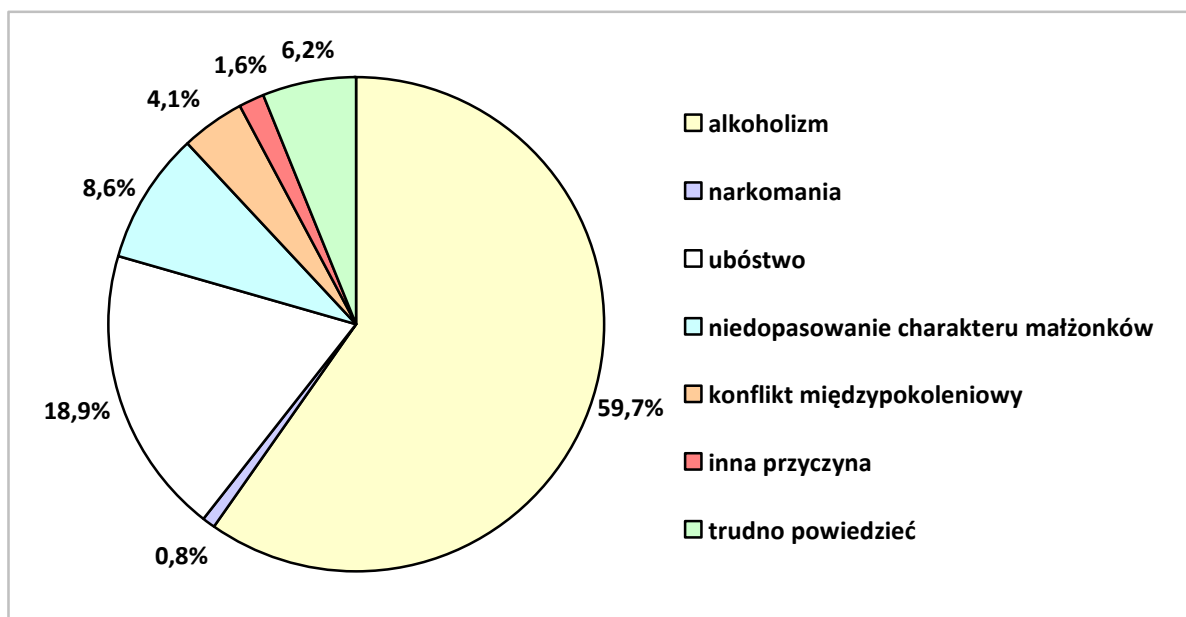


Dane z badań ankietowych przeprowadzonych w środowisku lokalnym.

Wśród ankietowanych 40,3% stwierdziło, że słyszało o przypadkach występowania przemocy w rodzinie w gminie, a kolejne 37,2% przyznało, że zna takie przypadki. Odmiennego zdania było łącznie 22,5% respondentów.

Odpowiadając na następne pytanie, badani wskazywali przyczyny przemocy w rodzinie w gminie. Szczegóły w tym zakresie przedstawia poniższy wykres.

Wykres 3. Najczęstsza przyczyna przemocy w rodzinie w gminie

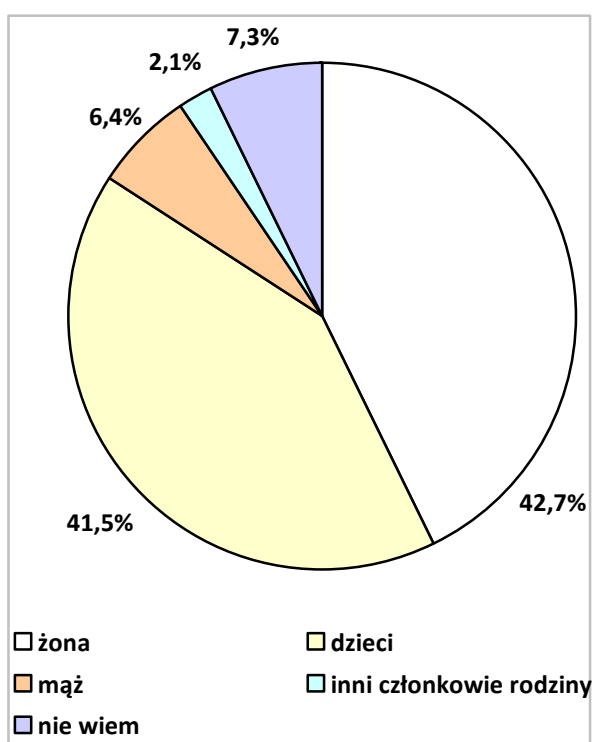


Dane z badań ankietowych przeprowadzonych w środowisku lokalnym.

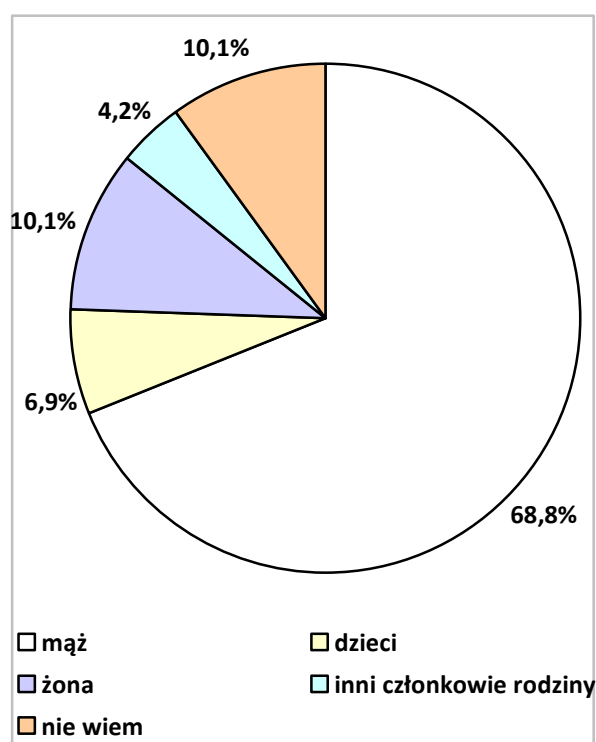
Zdaniem zdecydowanej większości respondentów, spożycie alkoholu jest najczęstszą przyczyną przemocy w rodzinie (59,7%). Wśród innych znaczących powodów pytani wskazali problem ubóstwa (18,9%), niedopasowanie charakterów małżonków (8,6%), a także konflikt międzypokoleniowy (4,1%).

W kolejnych pytaniach poproszono respondentów o wskazanie ofiar i sprawców przemocy w rodzinie. Otrzymane odpowiedzi przedstawiają poniższe wykresy.

**Wykres 4. Kto jest najczęściej ofiarą przemocy w rodzinie w gminie?**



**Wykres 5. Kto jest najczęściej sprawcą przemocy w rodzinie w gminie?**

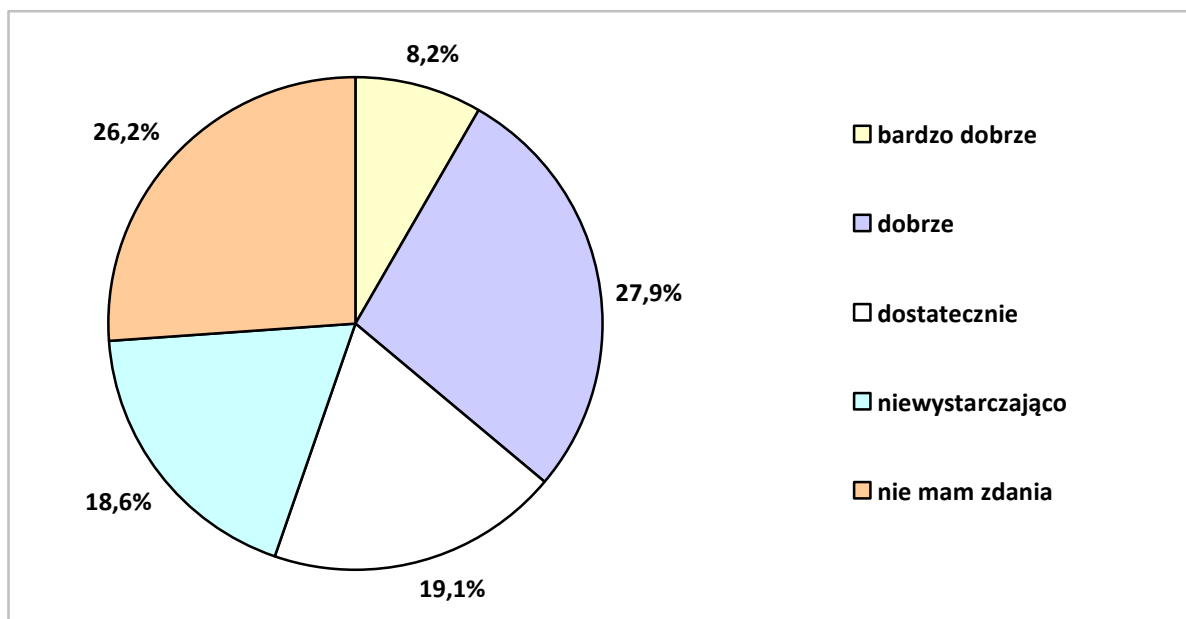


Dane z badań ankietowych przeprowadzonych w środowisku lokalnym.

Blisko połowa ankietowanych uznała, że ofiarami przemocy w rodzinie padają równie często żony (42,7%), jak i dzieci (41,5%). Taki rozkład odpowiedzi po części wynika z pewnością z prywatnych doświadczeń pytanych osób, ale na uwadze należy mieć również panujące w społeczeństwie stereotypy. Na podkreślenie zasługuje też fakt, że 6,4% badanych za ofiary przemocy uznało mężów, co wskazuje na coraz częstsze dostrzeganie i tego, do tej pory raczej przemilczanego, zjawiska. Jeśli chodzi o sprawcę przemocy w rodzinie, to zdecydowana większość respondentów (68,8%) wskazała, że tą osobą jest mąż. Na podstawie powyżej przedstawionych danych rysuje się zatem modelowy obraz przemocy w rodzinie: sprawcą przemocy jest mąż, a ofiarami jego żona oraz dzieci.

W ankiecie znalazło się również pytanie pozwalające badanym ocenić działania profilaktyczne podejmowane w gminie w związku z problemem przemocy w rodzinie. Uzyskane opinie prezentuje poniższy wykres.

**Wykres 6. Jak Pan(-i) ocenia prowadzone w gminie działania profilaktyczne związane z problemem przemocy w rodzinie?**

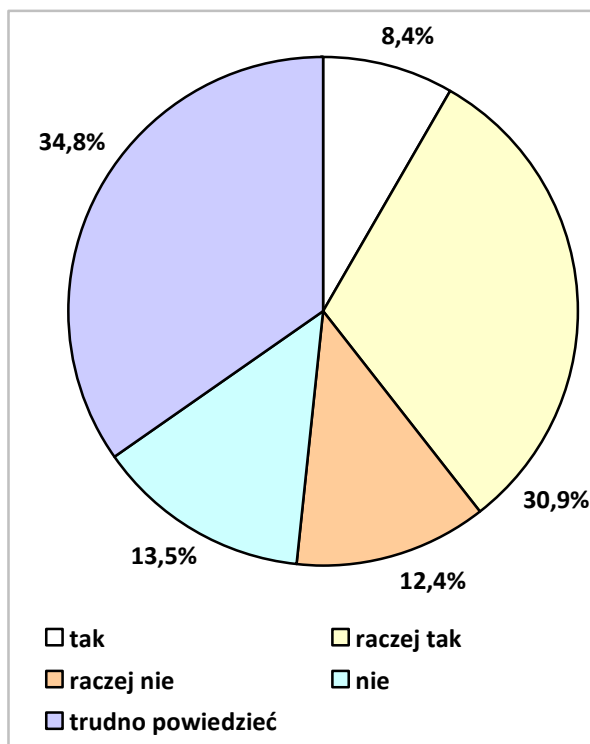


Dane z badań ankietowych przeprowadzonych w środowisku lokalnym.

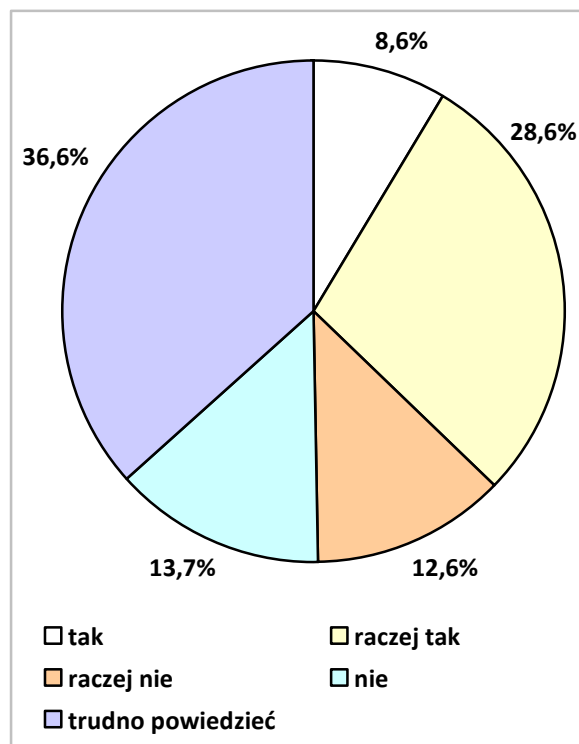
Oceniając podejmowane w gminie działania profilaktyczne związane z problemem przemocy w rodzinie, łącznie 36,1% ankietowanych stwierdziło, że są one dobre lub bardzo dobre. Kolejne 19,1% respondentów uznało je za dostateczne. Odmiennego zdania było 18,6% badanych, a 26,2% nie zajęło stanowiska w tej sprawie.

Odpowiadając na ostatnie pytania, ankietowani oceniali ofertę pomocy świadczonej ofiarom i sprawcom przemocy w rodzinie. Szczegóły w tym zakresie przedstawiają poniższe wykresy.

**Wykres 7. Czy oferta pomocy dla ofiar przemocy w rodzinie jest wystarczająca?**



**Wykres 8. Czy oferta pomocy dla sprawców przemocy w rodzinie jest wystarczająca?**



Dane z badań ankietowych przeprowadzonych w środowisku lokalnym.

Wypowiadając się na temat oferty wsparcia udzielanego ofiarom przemocy, łącznie 43,3% badanych uznało, że jest ona wystarczająca lub raczej wystarczająca. Odmiennego zdania było w sumie 25,9% ankietowanych, a 34,8% respondentów nie sprecyzowało swojego stanowiska w tej sprawie. Podobny rozkład odpowiedzi był w przypadku oceny oferty pomocy świadczonej sprawcom przemocy w rodzinie. W sumie 41,2% badanych odpowiedziało, iż jest ona wystarczająca lub raczej wystarczająca, przeciwny pogląd wyraziło łącznie 26,3% respondentów, a 36,6% ankietowanych nie miało zdania.

### **2.3. PRZEMOC W RODZINIE W ŚWIETLE ŹRÓDEŁ ZASTANYCH**

Obraz zjawiska agresji i przemocy uzyskany dzięki badaniom ankietowym przeprowadzonym wśród przedstawicieli placówek oświatowych i środowiska lokalnego dopełniają dane pochodzące z instytucji i organów działających w gminie bądź obejmujących swoim zasięgiem działania jej mieszkańców. Wśród nich szczególną uwagę należy zwrócić

na Ośrodek Pomocy Społecznej, Gminną Komisję Rozwiązywania Problemów Alkoholowych, Punkt Konsultacyjny, policję oraz kuratorów sądowych.

W latach 2009-2011 Ośrodek Pomocy Społecznej w Siemyślu wspierał rodziny zarówno z powodu przemocy domowej, jak i alkoholizmu, który niejednokrotnie prowadzi do wystąpienia tego pierwszego zjawiska. Dane szczegółowe w tym zakresie przedstawia poniższa tabela.

**Tabela 3. Rodziny i osoby w rodzinach, którym w latach 2009-2011 OPS przyznał pomoc z powodu przemocy w rodzinie i alkoholizmu**

powód przyznania pomocy	2009 r.		2010 r.		2011r.	
	liczba rodzin	liczba osób w rodzinach	liczba rodzin	liczba osób w rodzinach	liczba rodzin	liczba osób w rodzinach
przemoc w rodzinie	8	28	4	16	1	4
alkoholizm	16	47	13	26	7	19

Dane Ośrodka Pomocy Społecznej w Siemyślu.

Ważną funkcję w procesie przeciwdziałania przemocy w rodzinie w gminie pełni także Gminna Komisja Rozwiązywania Problemów Alkoholowych. Wybrane dane dotyczące działalności Komisji w zakresie przeciwdziałania przemocy w rodzinie przedstawia poniższa tabela.

**Tabela 4. Działalność GKRPA w zakresie przeciwdziałania przemocy w rodzinie w gminie w latach 2009-2011**

	2009 r.	2010 r.	2011r.
liczba osób dotkniętych przemocą w rodzinie, z którymi kontaktowali się członkowie GKRPA	12	11	11
liczba sprawców przemocy w rodzinie, których GKRPA skierowała na terapię	0	0	0
liczba sprawców przemocy w rodzinie, przeciwko którym GKRPA złożyła zawiadomienie do prokuratury o popełnieniu przestępstwa	0	0	3

Dane Gminnej Komisji Rozwiązywania Problemów Alkoholowych w Siemyślu.

Istotną rolę w przeciwdziałaniu przemocy w rodzinie w gminie odgrywa również Zespół Interdyscyplinarny w Siemyślu oraz Punkt Konsultacyjny dla Osób Uzależnionych i Współuzależnionych w Siemyślu. Działa on w zakresie motywowania osób uzależnionych do podjęcia psychoterapii w placówkach leczenia uzależnienia od alkoholu, motywowania



osób zagrożonych alkoholizmem do zmiany szkodliwego wzoru picia, a także wspierania osób dotkniętych przemocą w rodzinie.

Ważną funkcję w przeciwdziałaniu przemocy w rodzinie w gminie odgrywają również policja i kuratorzy sądowi. Według danych Posterunku Policji w Rymaniu w roku 2011 w gminie Siemyśl doszło do popełnienia trzech przestępstw polegających na stosowaniu przemocy w rodzinie (z art.207 Kodeksu Karnego). Interwencje wykazały psychiczne i fizyczne znęcanie się mężów nad własnymi żonami. Wszyscy sprawcy byli w wieku dojrzałym między 40 a 46 rokiem życia.

Z kolei według danych Sądu Rejonowego w Kołobrzegu przedstawionych przez I Zespół Kuratorskiej Służby Sądowej (dla dorosłych) w gminie Siemyśl prowadzone są 4 dozory w sprawach stosowania przemocy w rodzinie. II Zespół Kuratorskiej Służby Sądowej (dla nieletnich) odnotował natomiast 6 spraw opiekuńczych, w których nadzorem objęte są 24 osoby (w tym 16 dzieci i 8 rodziców) oraz 3 sprawy alkoholowe dotyczące 3 osób.

#### **2.4. ZASOBY UMOŻLIWIAJĄCE PRZECIWDZIAŁANIE PRZEMOCY W RODZINIE W GMINIE**

Zasobami umożliwiającymi przeciwdziałanie przemocy w rodzinie określa się instytucje i organizacje znajdujące się na terenie gminy lub obejmujące swoim zasięgiem działania jej mieszkańców, które prowadzą działalność na rzecz ofiar i sprawców ww. zjawiska. Poniższa tabela zawiera wykaz tego rodzaju podmiotów świadczących wsparcie ludności gminy Siemyśl.

**Tabela 5. Podmioty świadczące wsparcie osobom dotkniętym przemocą w rodzinie w gminie**

<b>lp.</b>	<b>nazwa jednostki</b>
1.	Ośrodek Pomocy Społecznej w Siemyślu
2.	Gminna Komisja Rozwiązywania Problemów Alkoholowych w Siemyślu
3.	Punkt Konsultacyjny dla Osób Uzależnionych i Współuzależnionych w Siemyślu
4.	Zespół Interdyscyplinarny w Siemyślu
5.	Powiatowe Centrum Pomocy Rodzinie w Kołobrzegu
6.	Komenda Powiatowa Policji w Kołobrzegu – Posterunek Policji w Rymaniu
7.	Sąd Rejonowy w Kołobrzegu, I i II Zespół Kuratorskiej Służby Sądowej

Dane Urzędu Gminy w Siemyślu.

### **3. CEL GŁÓWNY PROGRAMU, CELE OPERACYJNE, DZIAŁANIA**

Cel główny, wyznaczony w Gminnym Programie Przeciwdziałania Przemocy w Rodzinie oraz Ochrony Ofiar Przemocy w Rodzinie Gminy Siemyśl na lata 2012-2015, jest następujący:

**Przeciwdziałanie zjawisku przemocy w rodzinie w gminie Siemyśl,  
zapewnienie ochrony jej ofiarom  
oraz skuteczne oddziaływanie na jej sprawców**

Osiągnięcie celu głównego jest uwarunkowane realizacją przedstawionych na kolejnych stronach celów operacyjnych oraz działań.

### **Cel operacyjny 1.:**

#### **Wsparcie rodzin, w których stosowana jest przemoc.**

#### **Działania do celu operacyjnego 1.:**

- Udzielanie przez OPS pomocy finansowej i rzeczowej oraz specjalistycznego poradnictwa rodzinom dotkniętym przemocą.
- Zintensyfikowanie pracy socjalnej z rodzinami, w których stosowana jest przemoc.
- Zapewnienie dostępu do pomocy prawnej i psychologicznej dla rodzin dotkniętych przemocą.
- Prowadzenie poradnictwa i interwencji w zakresie przeciwdziałania przemocy w rodzinie, w szczególności poprzez podejmowanie działań edukacyjnych służących wzmocnieniu opiekuńczych i wychowawczych kompetencji rodziców w rodzinach zagrożonych przemocą w rodzinie.
- Wspieranie programów interwencyjnych (psychoedukacyjnych) dla dzieci będących ofiarami lub świadkami przemocy w rodzinie.
- Kontynuowanie działalności i rozszerzanie oferty wsparcia działającego w gminie Punktu Konsultacyjnego dla Osób Uzależnionych i Współuzależnionych w Siemyślu.
- Zapewnienie osobom dotkniętym przemocą w rodzinie miejsc w ośrodkach wsparcia.
- Oddziaływanie na sprawców przemocy w rodzinie poprzez motywowanie ich i kierowanie do udziału w programach korekcyjno-edukacyjnych.
- Zwiększanie kompetencji zawodowych pracowników zajmujących się przeciwdziałaniem przemocy w rodzinie poprzez zapewnienie im dostępu do szkoleń.

### **Cel operacyjny 2.:**

#### **Podniesienie świadomości mieszkańców gminy w zakresie przemocy w rodzinie.**

#### **Działania do celu operacyjnego 2.:**

- Podnoszenie świadomości społeczności lokalnej na temat zjawiska przemocy w rodzinie, m.in. poprzez organizowanie kampanii informacyjnych, prelekcji i pogadanek oraz upowszechnianie materiałów edukacyjno-informacyjnych, w tym o instytucjach udzielających pomocy w sytuacjach doświadczania przemocy w rodzinie.

- Prowadzenie wśród dzieci i młodzieży profilaktyki agresji i przemocy, m.in. poprzez organizowanie zajęć w ramach szkolnych programów profilaktyki oraz imprez środowiskowych.
- Organizowanie dla nauczycieli szkoleń i warsztatów dotyczących przemocy w środowisku szkolnym i rodzinnym.
- Współuczestnictwo w programach i kampaniach społecznych poświęconych przemocy w rodzinie i jej skutkom.

### **Cel operacyjny 3.:**

**Zacieśnienie współpracy pomiędzy podmiotami działającymi na rzecz przeciwdziałania przemocy w rodzinie.**

### **Działania do celu operacyjnego 3.:**

- Diagnozowanie i monitorowanie problemu przemocy w rodzinie, w tym z udziałem mieszkańców gminy.
- Zintensyfikowanie działalności Zespołu Interdyscyplinarnego.
- Zintegrowanie działań w obszarze przeciwdziałania przemocy w rodzinie w gminie poprzez stałą współpracę przedstawicieli placówek oświatowo-wychowawczych, jednostek pomocy społecznej, Gminnej Komisji Rozwiązywania Problemów Alkoholowych, Punktu Konsultacyjnego dla Osób Uzależnionych i Współuzależnionych, Powiatowego Centrum Pomocy Rodzinie, Policji i Sądu Rejonowego,
- Podejmowanie współpracy z organizacjami pozarządowymi działającymi na rzecz osób dotkniętych przemocą w rodzinie.

#### **4. REALIZACJA PROGRAMU**

Działania wyznaczone w Gminnym Programie Przeciwdziałania Przemocy w Rodzinie oraz Ochrony Ofiar Przemocy w Rodzinie Gminy Siemysł na lata 2012-2015 mają charakter ciągły.

Podmiotami odpowiedzialnymi za realizację działań są: Wójt Gminy, Rada Gminy, Urząd Gminy, Ośrodek Pomocy Społecznej, Gminna Komisja Rozwiązywania Problemów Alkoholowych, Zespół interdyscyplinarny, Punkt Konsultacyjny dla Osób Uzależnionych i Współzależnionych, placówki oświatowe szczebla podstawowego i gimnazjalnego.

Partnerami w realizacji działań są z kolei: placówki służby zdrowia, specjaliści, Sąd Rejonowy, kuratorzy sądowi, Policja, ośrodki wsparcia, organizacje pozarządowe, Kościół i społeczność lokalna.

Źródłami finansowania działań będą: budżet samorządowy (gminny oraz powiatowy), i centralny, fundusze zewnętrzne, m.in. fundusze strukturalne Unii Europejskiej, inne programy, organizacje pozarządowe, sponsorzy indywidualni (krajowi i zagraniczni).

Do oceny stopnia wdrożenia działań zostaną wykorzystane następujące wskaźniki monitoringowe:

- liczba rodzin objętych wsparciem z systemu pomocy społecznej z powodu przemocy w rodzinie,
- liczba rodzin objętych pracą socjalną,
- liczba rodzin objętych poradnictwem oraz liczba porad,
- liczba przeprowadzonych interwencji,
- liczba osób objętych wsparciem w ramach punktu konsultacyjnego,
- liczba osób przebywających w ośrodkach wsparcia,
- liczba osób skierowanych do udziału w programach korekcyjno-edukacyjnych,
- liczba programów i kampanii społecznych, w których brano udział,
- liczba osób objętych oddziaływaniem zespołu interdyscyplinarnego,
- liczba organizacji pozarządowych, z którymi podjęto współpracę.

Sprawozdanie z realizacji Programu przygotowuje Przewodniczący Zespołu Interdyscyplinarnego ds. Przeciwdziałania Przemocy w Rodzinie i przedstawia je Wójtowi i Radzie Gminy.

## **SPIS TABEL I WYKRESÓW**

### **Tabele:**

Tabela 1. Rodzaje przemocy

Tabela 2. Agresja i przemoc w szkole i w domu rodzinnym

Tabela 3. Rodziny i osoby w rodzinach, którym w latach 2009-2011 OPS przyznał pomoc z powodu przemocy w rodzinie i alkoholizmu

Tabela 4. Działalność GKRPA w zakresie przeciwdziałania przemocy w rodzinie w gminie w latach 2009-2011

Tabela 5. Podmioty świadczące wsparcie osobom dotkniętym przemocą w rodzinie w gminie

### **Wykresy:**

Wykres 1. Czy przemoc w rodzinie jest dużym problemem społecznym?

Wykres 2. Znajomość przypadków występowania przemocy w rodzinie w gminie

Wykres 3. Najczęstsza przyczyna przemocy w rodzinie w gminie

Wykres 4. Kto jest najczęściej ofiarą przemocy w rodzinie w gminie?

Wykres 5. Kto jest najczęściej sprawcą przemocy w rodzinie w gminie?

Wykres 6. Jak Pan(-i) ocenia prowadzone w gminie działania profilaktyczne związane z problemem przemocy w rodzinie?

Wykres 7. Czy oferta pomocy dla ofiar przemocy w rodzinie jest wystarczająca?

Wykres 8. Czy oferta pomocy dla sprawców przemocy w rodzinie jest wystarczająca?