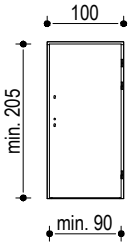
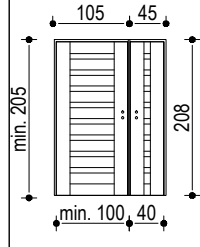
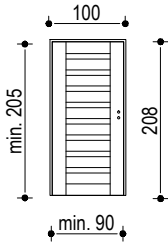
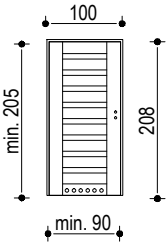
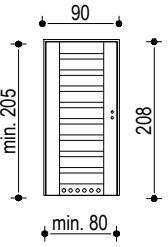


# ZESTAWIENIE STOLARKI DRZWIOWEJ WEWNĘTRZNEJ SKALA 1:100

OZNACZENIE NA RYSUNKU	D	D	D	D	D
PRZEZNACZENIE	DRZWI TECHNICZNE	DRZWI TECHNICZNE	DRZWI WEWNĘTRZNE	DRZWI ŁAZIENKOWE	DRZWI KABINOWE
UWAGI PPOŻ:	BEZ WYMAGAŃ	BEZ WYMAGAŃ	BEZ WYMAGAŃ	BEZ WYMAGAŃ	BEZ WYMAGAŃ
ZESTAWIENIE DRZWI SCHEMAT					
Wymiary w świetle otworu	S <sub>o</sub>	102	155	102	92
	H <sub>o</sub>	212	212	212	212
Wymiary zewnętrzne	Sz	100	150	100	90
	H <sub>z</sub>	208	208	208	208
Wymiary w świetle ościeżnicy	S	90	100+40	90	80
	H	205	205	205	205
	ILOŚĆ:	L: 2   P: 4	L: 0   P: 1	L: 2   P: 2	L: 3   P: 2
UWAGI:	DRZWI WEWNĘTRZNE TECHNICZNE – PEŁNE STALOWE "OCIEPLONE", U <sub>s</sub> ≤ 1.3 W/m <sup>2</sup> K KOLOR WG INWESTORA PALETA RAL	DRZWI WEWNĘTRZNE PŁYTOWE ZWYKŁE – PEŁNE OŚCIEŻNICA REGULOWANA, KOLOR WG INWESTORA OKLEINA DREWNOPODOBNA	DRZWI WEWNĘTRZNE PŁYTOWE ZWYKŁE – PEŁNE OŚCIEŻNICA REGULOWANA, KOLOR WG INWESTORA OKLEINA DREWNOPODOBNA	DRZWI ŁAZIENKOWE PŁYTOWE ZWYKŁE – PEŁNE OŚCIEŻNICA REGULOWANA, KOLOR WG INWESTORA OKLEINA DREWNOPODOBNA	DRZWI ŁAZIENKOWE PŁYTOWE ZWYKŁE – PEŁNE OŚCIEŻNICA REGULOWANA, KOLOR WG INWESTORA OKLEINA DREWNOPODOBNA

	<b>KRAWT - ARCHITEKT</b>		<b>TEL:</b>
	ŁUKASZ KRAWIECKI		791-256-635
ul. KOŚCIELNA 8 14-260 LUBAWA	<b>BUDOWA BUDYNKU REMIZY</b> <b>dz. nr 388/6, 388/11, 40 OBRĘB SIEMYŚL</b>		
INWESTOR :	GMINA SIEMYŚL UL. KOŁOBRZESKA 14, 78-123 SIEMYŚL		
BRANŻA :	ARCHITEKTONICZNA	SKALA:	
TYTUŁ RYSUNKU:	<b>ZESTAWIENIE STOLARKI DRZWIOWEJ WEWN.</b>	1:100	
PROJEKTOWAŁ(A):		RYS. NR.	
mgr inż. arch. ŁUKASZ KRAWIECKI upr. bud. nr 13/WMOKK/2019 upr. bud. nr WAM/0004/PWOK/12		<b>A</b>	
SPRAWDZIŁ(A):		<b>9</b>	
mgr inż. arch. MICHAŁ KAMIŃSKI upr. bud. nr 23/WMOKK/2017 upr. bud. WAM/0040/PWOK/15		DATA: 02.2021	