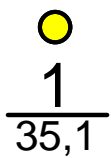
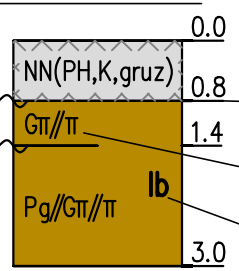



Oznaczenia:

-  wykonany otwór badawczy
- 1
35,1 numer otworu
przybliżona rzędna wlotu otworu [m n.p.m.]
(rzędna dna zbiornika)
- warunki wodne
-  profil geotechniczny otworu
w skali 1:100
- głębokość (m)
- rodzaj gruntu
- numer warstwy geotechnicznej
- stan gruntu
-  Rp reper roboczy